

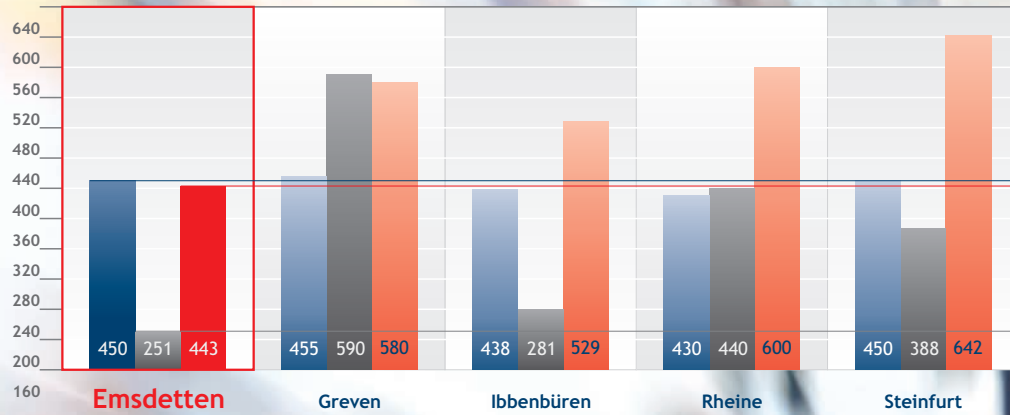
STEUERN UND FINANZEN

Emsdetten weist bei der Grundsteuer B den niedrigsten Hebesatz in diesem interkommunalen Vergleich aus. Gleiches gilt für die Grundsteuer A. Bei der Gewerbesteuer liegt Emsdetten im Mittelfeld, wobei hier die Differenzen geringer ausfallen.

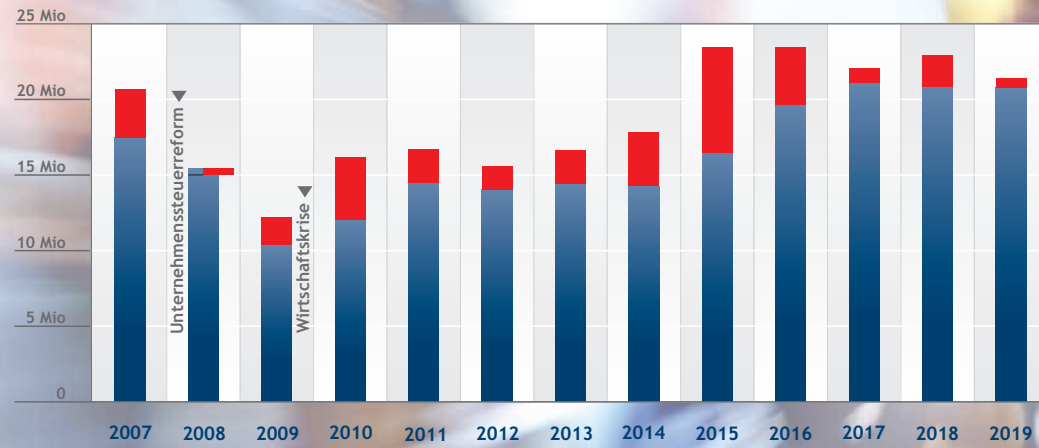
Gewerbesteuer
Grundsteuer A
Grundsteuer B

Quelle: Recherchen der Stadt Emsdetten im Juni 2020

Realsteuerhebesätze für das Haushaltsjahr 2020 im Vergleich



Entwicklung des Gewerbesteuersolls unabhängig vom Haushaltsjahr – Voraus- und Nachzahlung

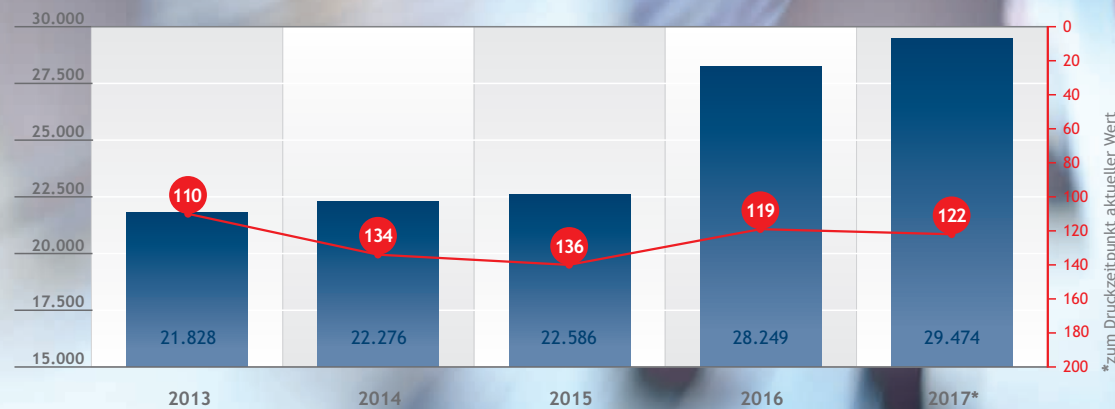


Die Gewerbesteuer spiegelt die lokale Wirtschaftskraft wider und ist sehr volatil im Zeitverlauf. Seit 2015 liegt das Gewerbesteueraufkommen der Stadt Emsdetten konstant über 20 Mio. Euro.

Nachzahlung/Erstattung
ursprüngliches VZ-Soll
(Ende eines HH-Jahres)

Quelle: Stadt Emsdetten

Verfügbares Einkommen je Einwohner in Euro (Einkommen, das den privaten Haushalten für Konsum- und Sparzwecke zur Verfügung steht)



Nur ca. ein Drittel der NRW-Kommunen haben ein höheres verfügbares Einkommen ihrer privaten Haushalte. Anders als bei der Kaufkraft findet bei diesem Wert das örtliche Preisniveau keine Berücksichtigung.

Verfügbares Einkommen je Einwohner in €
Rangziffer bezogen auf alle 396 NRW-Kommunen

Quelle: it.nrw

Zahlen. Daten. Fakten. WIRTSCHAFT

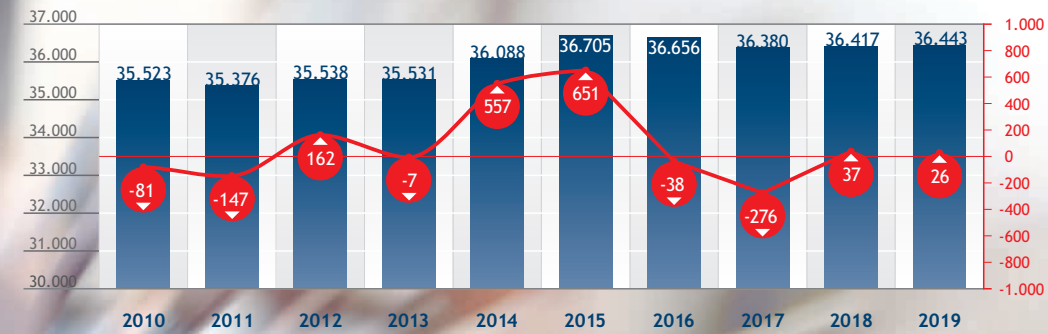
ALLGEMEINES

Auch 2019 stiegen die Einwohnerzahlen in Emsdetten. Mehr Menschen zogen nach Emsdetten und weniger Emsdettener Bürger sind verstorben.

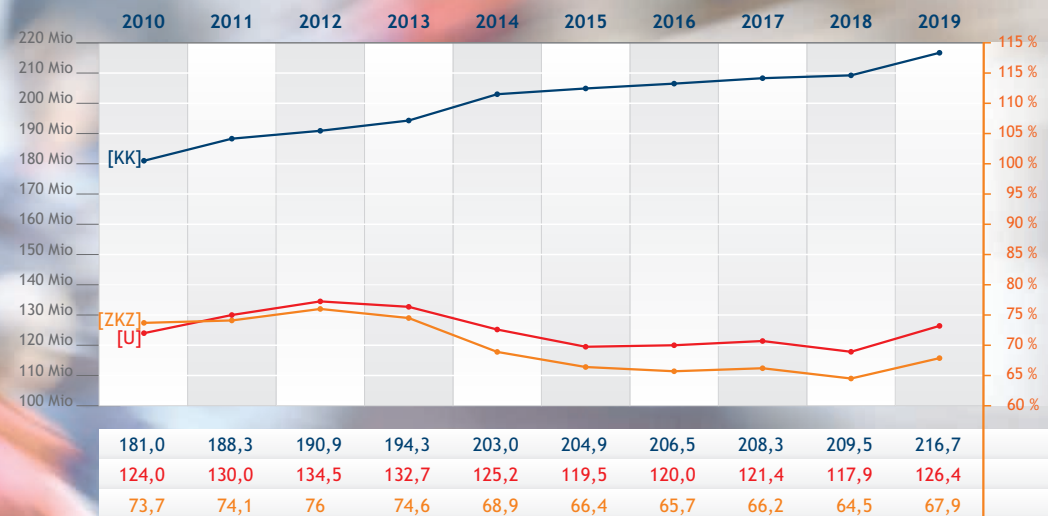
Anzahl der Einwohner
Veränderung zum Vorjahr

Quelle: Stadt Emsdetten

Bevölkerungsentwicklung in Emsdetten zum 31.12.



Entwicklung des Einzelhandels in Emsdetten



2019 ist die einzelhandelsrelevante Kaufkraft erneut angestiegen, was sich im Gegensatz zu 2018 auch im Einzelhandelsumsatz mit einem Plus von 7,2 % widerspiegelt. Dieses führt auch zum Anstieg der Zentralitätskennziffer.

Quelle: GfK – Gesellschaft für Konsumforschung, München

[KK] EH-relevante Kaufkraft / Mio. €
[U] Einzelhandelsumsatz / Mio. €
[ZKZ] Zentralitätskennziffer

Beherbergungen in Emsdetten zum 31.12.



Die Ankunftszahlen in Emsdetten blieben auch in 2019 über der 20.000er Marke. Gäste verweilten im Durchschnitt 1,8 Tage vor Ort. Die Übernachtungszahlen sind sehr volatil im Zeitablauf.

Ankünfte
Übernachtungen
Betten-Angebot

Quelle: it.nrw

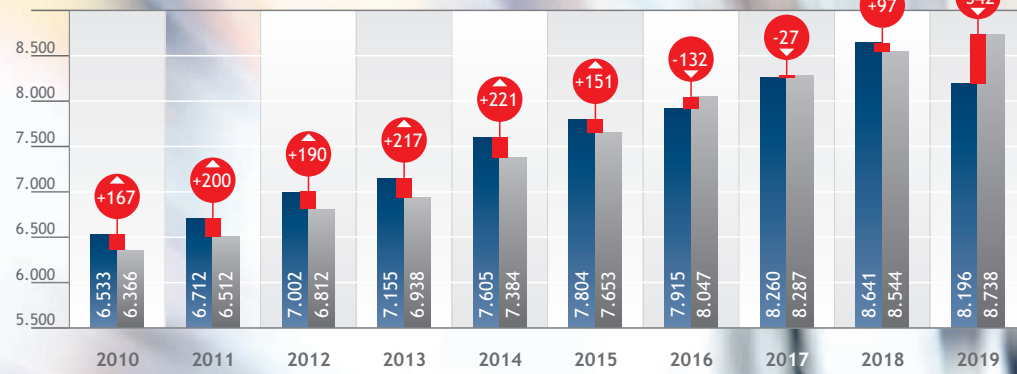
ARBEITSMARKT

Die Pendlerströme der sozialversicherungspflichtig Beschäftigten – Beamte nicht berücksichtigt – tendierten zu stärkerem Pendeln zwischen Wohn- und Arbeitsort. Flexible Arbeitszeitmodelle und pendlerfreundliche Jobs mit Homeoffice-Angeboten unterstützen diesen Trend.

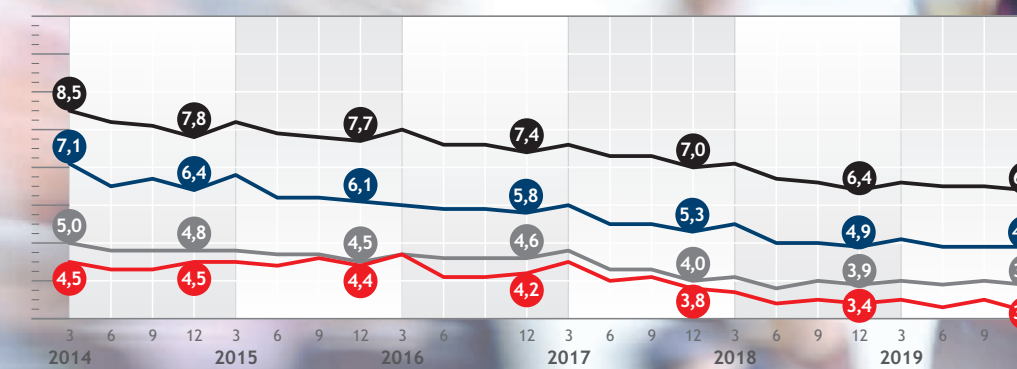
Einpendler
Auspendler
Pendlersaldo

Quelle: Bundesagentur für Arbeit

Pendlerstatistik Emsdetten zum 30.06.

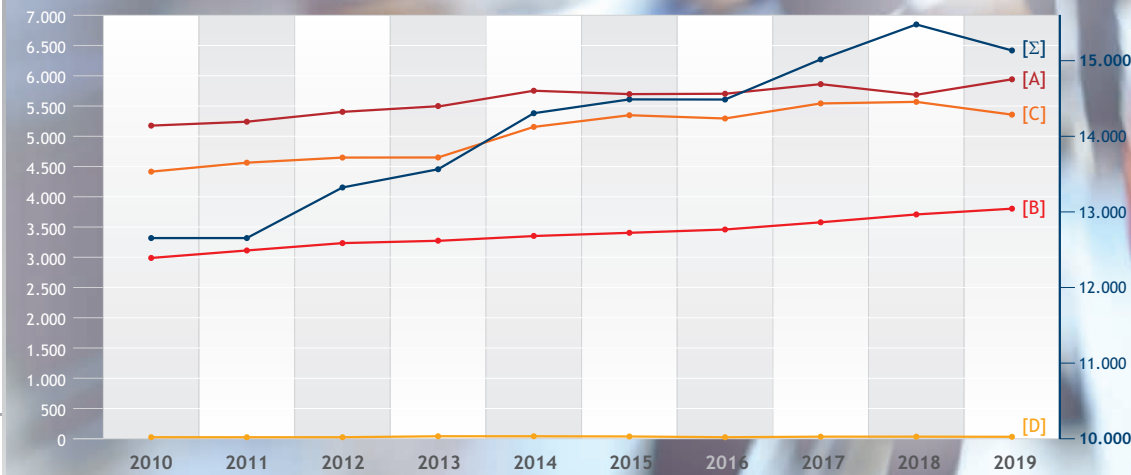


Entwicklung der Arbeitslosenquote in Prozent



Quelle: Bundesagentur für Arbeit

Sozialversicherungspflichtig Beschäftigte in Emsdetten zum 30.06.

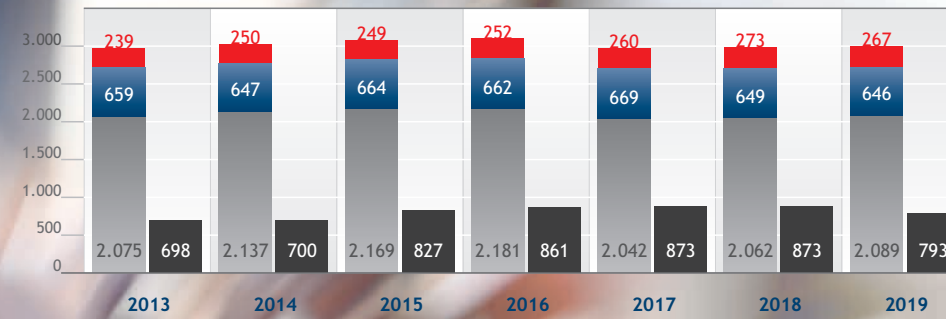


Quelle: Bundesagentur für Arbeit

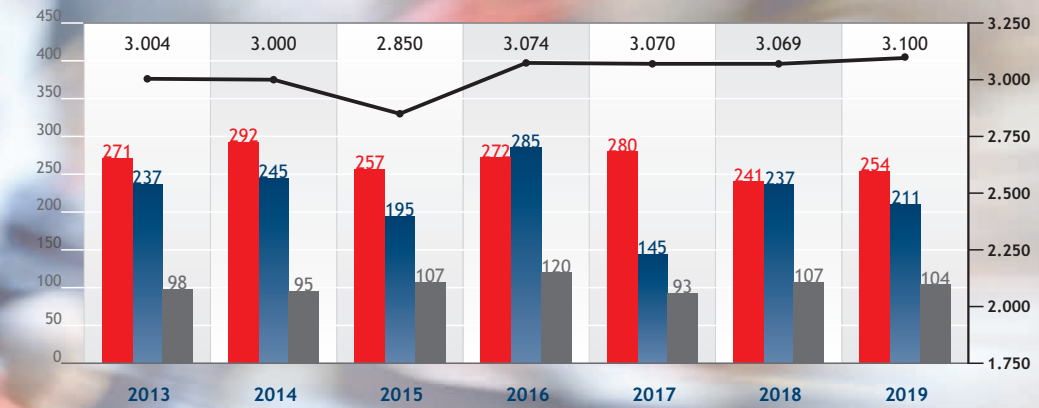
	2010	2011	2012	2013	2014	2015	2016	2017	2018	2019
Produzierendes Gewerbe [A]	5.199	5.261	5.415	5.500	5.753	5.697	5.703	5.862	5.686	5.942
Handel, Gastgewerbe, Verkehr [B]	3.004	3.120	3.234	3.274	3.353	3.404	3.459	3.578	3.708	3.803
Sonstige Dienstleistungen [C]	4.426	4.575	4.648	4.749	5.155	5.348	5.294	5.543	5.569	5.358
Land-/Forstwirtschaft [D]	25	26	26	41	43	39	30	34	34	32
insgesamt [Σ]	12.654	12.982	13.323	13.564	14.305	14.488	14.486	15.017	15.462	15.135

WIRTSCHAFT UND UNTERNEHMEN

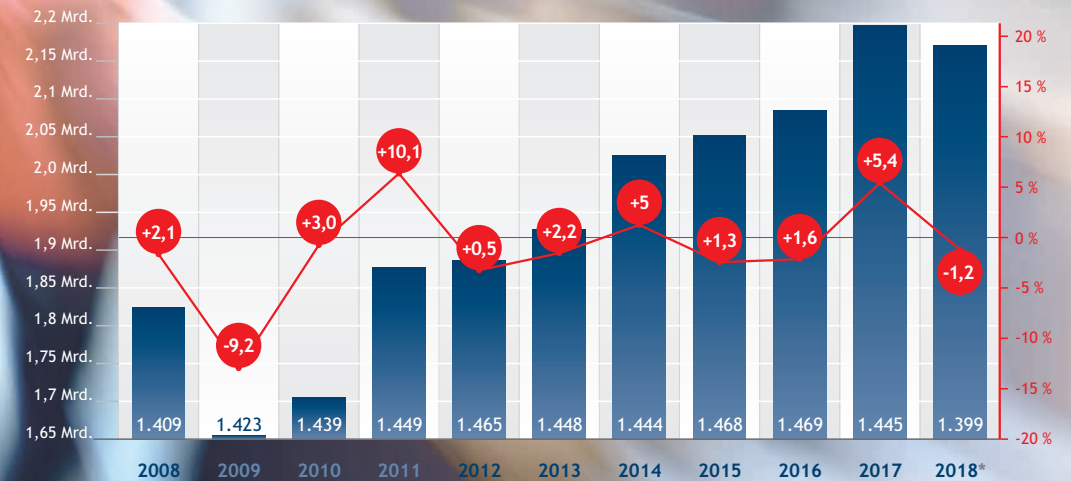
Zahl der angemeldeten Gewerbebetriebe zum 30.6.



Gewerbemeldungen in Emsdetten zum 31.12.



Anzahl und Entwicklung aller umsatzsteuerpflichtigen Unternehmen in Emsdetten



In der Summe stieg die Anzahl an Gewerbebetrieben in Emsdetten an, wobei es leichte Umverteilungen in den einzelnen Kategorien nach Arbeitnehmerzahlen gab.

Gewerbebetriebe
 - mit mindestens 10 Arbeitnehmern
 - mit 1-9 Arbeitnehmern
 - ohne Arbeitnehmer
Gewerbesteuerpflichtige Betriebe

Quelle: Agentur für Arbeit und Stadt Emsdetten

Die Anzahl der angemeldeten Betriebe erreichte 2019 einen neuen Höchststand. Die Anmeldezahlen übertrafen deutlich die Abmeldungen in dem Jahr.

Anmeldungen
Abmeldungen
 Ummeldungen
Angemeldete Gewerbebetriebe

Quelle: Stadt Emsdetten

Die umsatzsteuerpflichtigen Unternehmen in Emsdetten erwirtschafteten 2018 einen Umsatz von 2,171 Milliarden Euro, was einem durchschnittlichen Umsatz von rund 1,55 Millionen € pro Unternehmen bedeutet.

Wachstumsraten in %
Anzahl umsatzsteuerpflichtiger Unternehmen und deren Umsätze in Milliarden

Quelle: it.nrw