

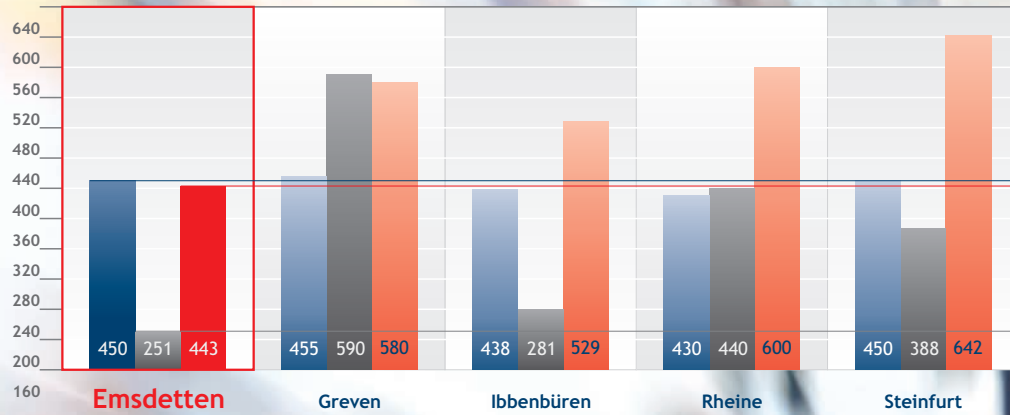
# STEUERN UND FINANZEN

Seit 2019 hat Emsdetten einen erhöhten Hebesatz für die Grundsteuer B, dennoch hat die Stadt hier weiterhin den niedrigsten Hebesatz in diesem interkommunalen Vergleich. Gleiches gilt für die Grundsteuer A. Bei der Gewerbesteuer fallen die Differenzen geringer aus, Emsdetten liegt hier im Mittelfeld.

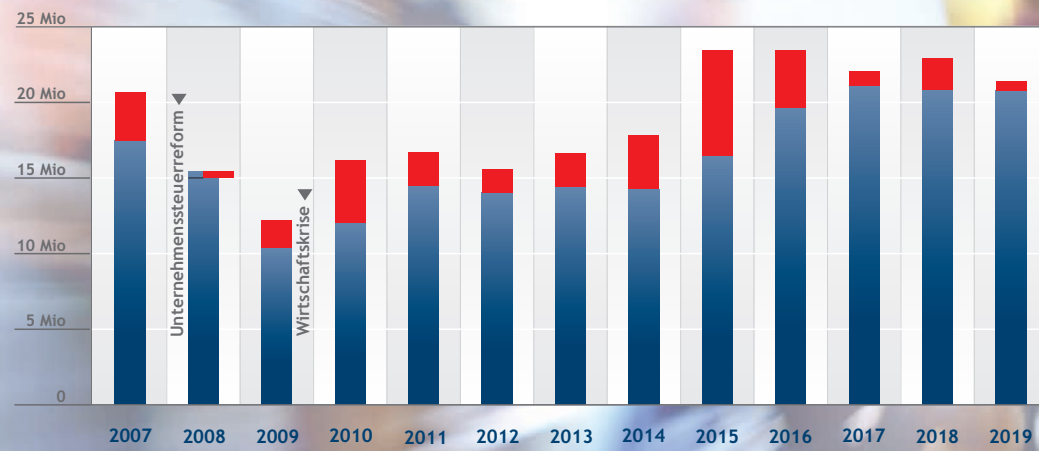
**Gewerbesteuer**  
**Grundsteuer A**  
**Grundsteuer B**

Quelle: Recherchen der Stadt Emsdetten im Juni 2020

## Realsteuerhebesätze für das Haushaltsjahr 2020 im Vergleich



## Entwicklung des Gewerbesteuersolls unabhängig vom Haushaltsjahr – Voraus- und Nachzahlung

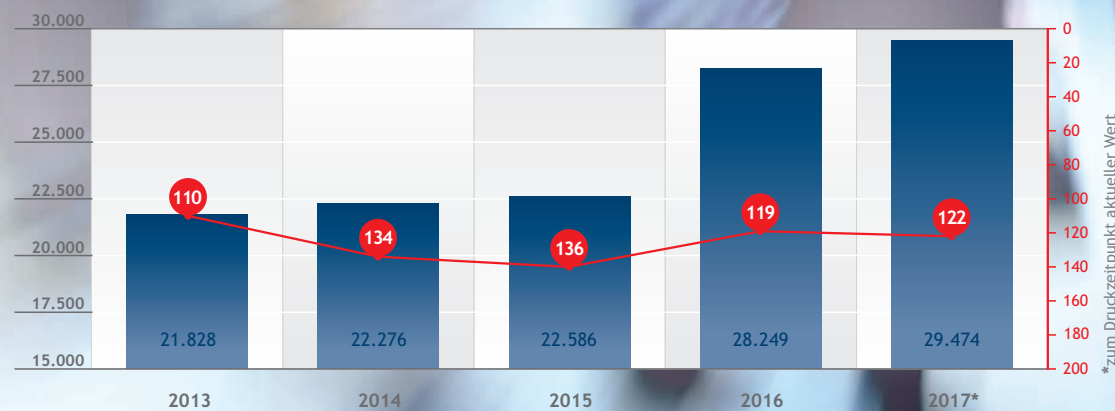


Die Gewerbesteuer spiegelt die lokale Wirtschaftskraft wider und ist sehr volatil im Zeitverlauf. Seit 2015 liegt das Gewerbesteueraufkommen der Stadt Emsdetten konstant über 20 Mio. Euro.

**Nachzahlung/Erstattung**  
**ursprüngliches VZ-Soll**  
**(Ende eines HH-Jahres)**

Quelle: Stadt Emsdetten

## Verfügbares Einkommen je Einwohner in Euro (Einkommen, das den privaten Haushalten für Konsum- und Sparzwecke zur Verfügung steht)



Nur ca. ein Drittel der NRW-Kommunen haben ein höheres verfügbares Einkommen ihrer privaten Haushalte. Anders als bei der Kaufkraft findet bei diesem Wert das örtliche Preisniveau keine Berücksichtigung.

**Verfügbares Einkommen je Einwohner in €**  
**Rangziffer bezogen auf alle 396 NRW-Kommunen**

Quelle: it.nrw

# Zahlen. Daten. Fakten. WIRTSCHAFT

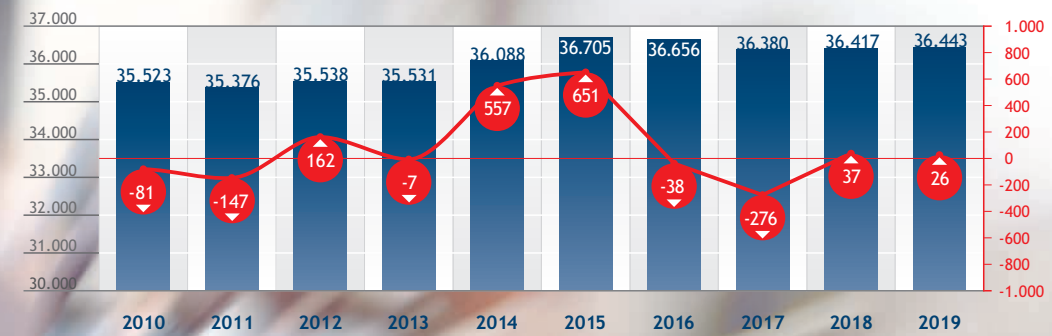
## ALLGEMEINES

Auch 2019 ist die Einwohnerzahl erneut leicht angestiegen. Zurückzuführen ist dieses, trotz sinkender Geburtenzahlen und mehr Fortzügen, auf eine Mischung von weniger Sterbefällen und mehr Zuzügen.

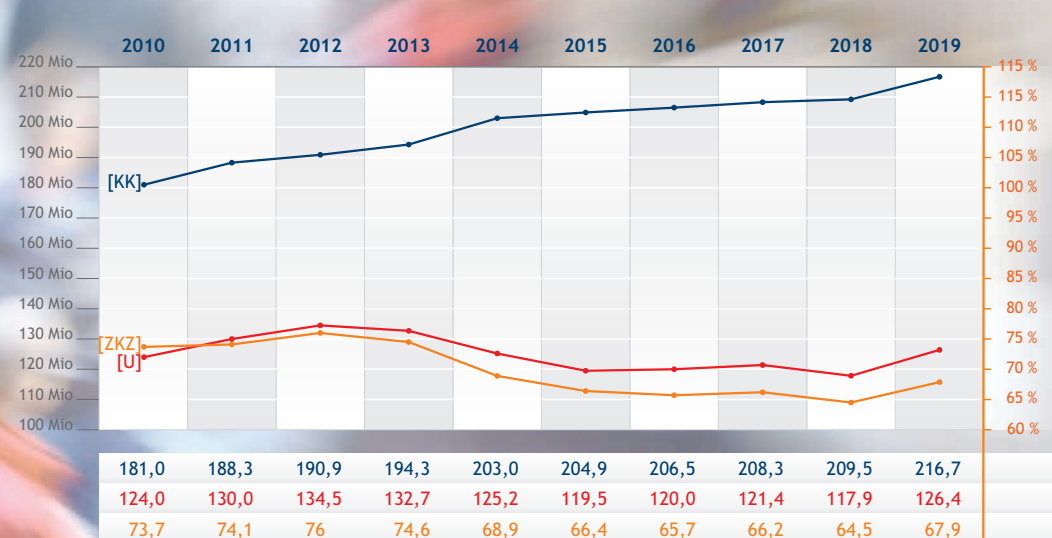
**Anzahl der Einwohner**  
**Veränderung zum Vorjahr**

Quelle: Stadt Emsdetten

## Bevölkerungsentwicklung in Emsdetten zum 31.12.



## Entwicklung des Einzelhandels in Emsdetten



2019 ist die einzelhandelsrelevante Kaufkraft erneut angestiegen, was sich im Gegensatz zu 2018 auch im Einzelhandelsumsatz mit einem Plus von 7,2 % widerspiegelt. Dieses führt auch zum Anstieg der Zentralitätskennziffer.

Quelle: GfK – Gesellschaft für Konsumforschung, München

[KK] EH-relevante Kaufkraft / Mio. €  
[U] Einzelhandelsumsatz / Mio. €  
[ZKZ] Zentralitätskennziffer

## Beherbergungen in Emsdetten zum 31.12.



Erstmals seit 2014 sanken die Ankunftsahlen in Emsdetten im Jahr 2019. Auch die Übernachtungen gingen um 3,7 % zurück. Parallel reduzierte sich auch das Bettenangebot auf das Niveau von 2016. Die durchschnittliche Aufenthaltsdauer lag bei 1,8 Tagen.

**Ankünfte**  
**Übernachtungen**  
**Betten-Angebot**

Quelle: it.nrw

## ARBEITSMARKT

Nach einem Einpendlerüberschuss im Vorjahr, sind 5% weniger sozialversicherungspflichtig Beschäftigte 2019 zum Arbeiten nach Emsdetten eingependelt. Zudem haben 2% mehr Beschäftigte Emsdetten zum Arbeiten verlassen. Dieses führt zu einem deutlichen Auspendlerüberschuss.

**Einpendler**  
**Auspendler**  
**Pendlersaldo**

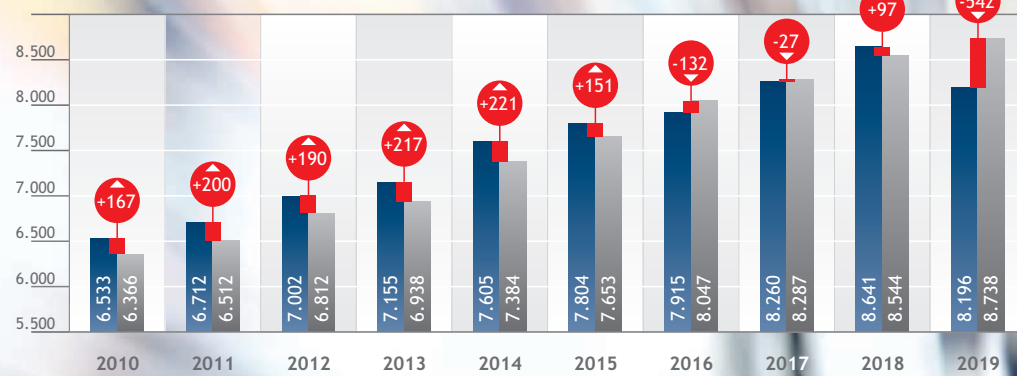
Quelle: Bundesagentur für Arbeit

In Emsdetten herrschte Ende 2019 Vollbeschäftigung mit einer Arbeitslosenquote von 3,2%. Aufgrund der Arbeitsmarktentwicklungen in der Corona-Pandemie, stieg die Arbeitslosenquote im Juli 2020 auf 4,4%.

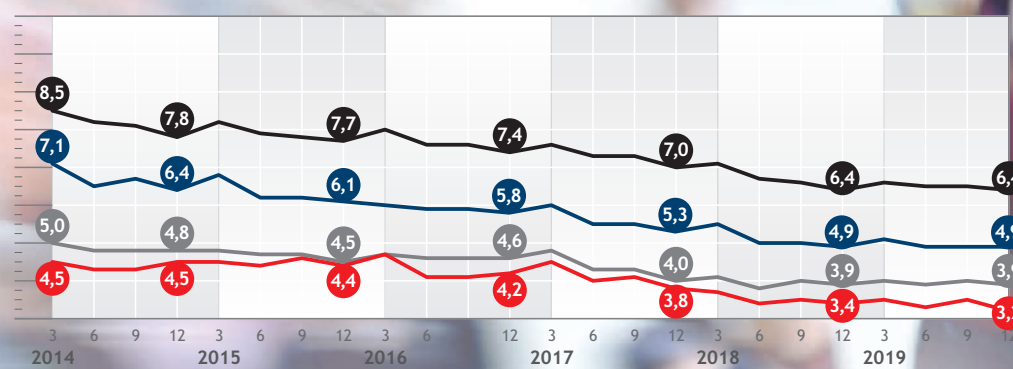
**NRW –**  
**Deutschland –**  
**Kreis Steinfurt –**  
**Emsdetten –**

Quelle: Bundesagentur für Arbeit

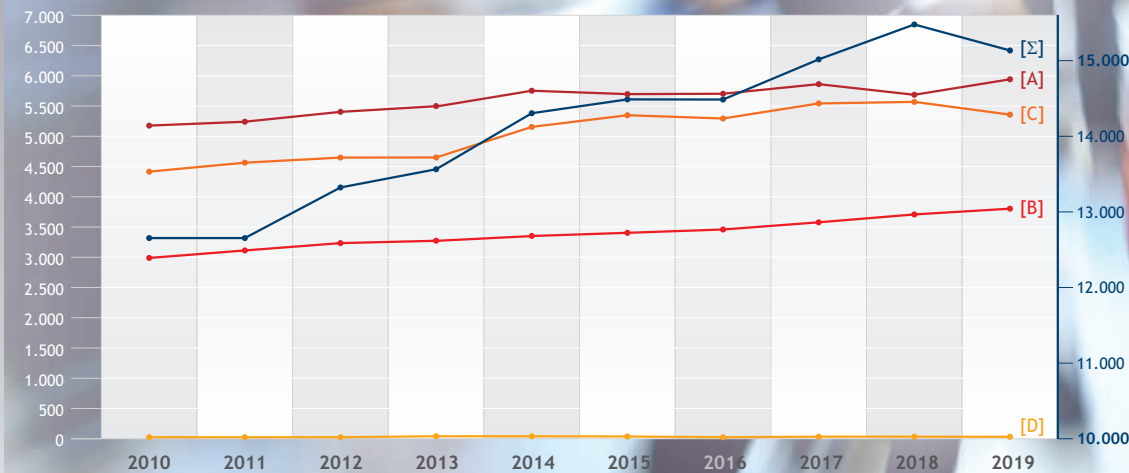
### Pendlerstatistik Emsdetten zum 30.06.



### Entwicklung der Arbeitslosenquote in Prozent



### Sozialversicherungspflichtig Beschäftigte in Emsdetten zum 30.06.



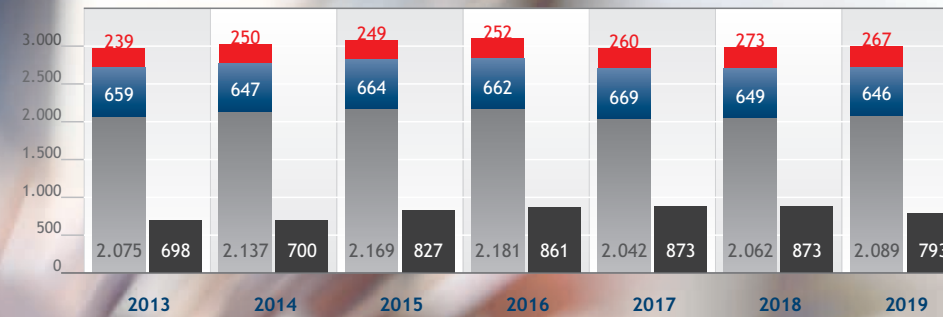
Wirtschaftsstruktur in Emsdetten nach Sektoren.

Quelle: Bundesagentur für Arbeit

	2010	2011	2012	2013	2014	2015	2016	2017	2018	2019
Produzierendes Gewerbe [A]	5.199	5.261	5.415	5.500	5.753	5.697	5.703	5.862	5.686	5.942
Handel, Gastgewerbe, Verkehr [B]	3.004	3.120	3.234	3.274	3.353	3.404	3.459	3.578	3.708	3.803
Sonstige Dienstleistungen [C]	4.426	4.575	4.648	4.749	5.155	5.348	5.294	5.543	5.569	5.358
Land-/Forstwirtschaft [D]	25	26	26	41	43	39	30	34	34	32
insgesamt [Σ]	12.654	12.982	13.323	13.564	14.305	14.488	14.486	15.017	15.462	15.135

## WIRTSCHAFT UND UNTERNEHMEN

### Zahl der angemeldeten Gewerbebetriebe zum 30.6.



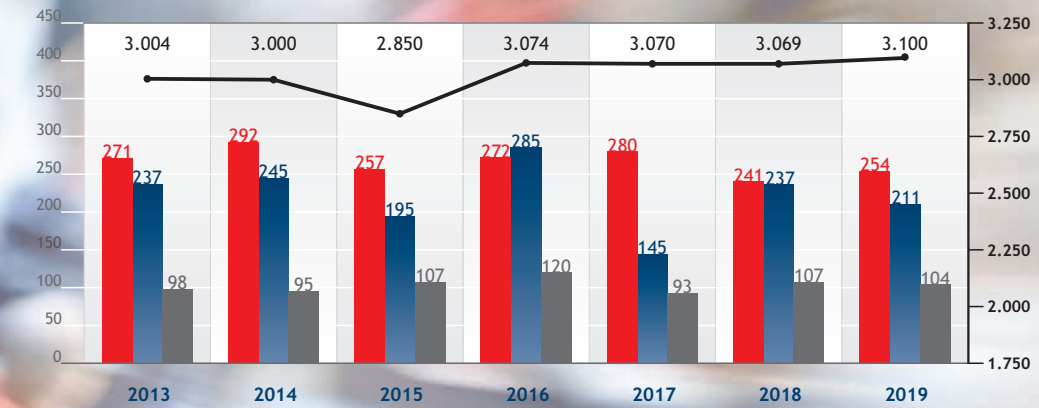
Die Anzahl an Unternehmen ohne Arbeitnehmer stieg 2019 an, dagegen gab es leichte Rückgänge bei den Betrieben mit Arbeitnehmern. Die Anzahl der gewerbesteuerpflichtigen Betriebe sank deutlich.

**Gewerbebetriebe**  
**- mit mindestens 10 Arbeitnehmern**  
**- mit 1-9 Arbeitnehmern**  
**- ohne Arbeitnehmer**

**Gewerbesteuerpflichtige Betriebe**

Quelle: Agentur für Arbeit und Stadt Emsdetten

### Gewerbemeldungen in Emsdetten zum 31.12.

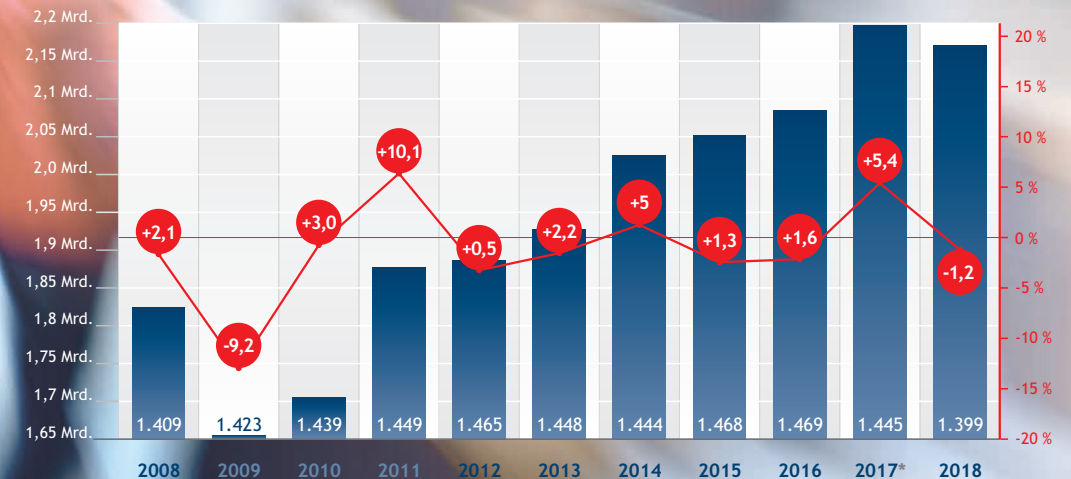


Die Anzahl an angemeldeten Betrieben in Emsdetten ist leicht angestiegen. In 2019 überstieg die Anzahl an Anmeldungen die Abmeldungen.

**Anmeldungen**  
**Abmeldungen**  
**Ummeldungen**  
**Angemeldete Gewerbebetriebe**

Quelle: Stadt Emsdetten

### Anzahl und Entwicklung aller umsatzsteuerpflichtigen Unternehmen in Emsdetten



Die Anzahl an umsatzsteuerpflichtigen Unternehmen in Emsdetten sank 2018 zwar um 3,2%, deren Umsätze sanken jedoch nur um 1,2% auf 2,171 Milliarden Euro.

**Wachstumsraten in %**  
**Anzahl umsatzsteuerpflichtiger Unternehmen und deren Umsätze in Milliarden.**

Quelle: it.nrw